

ARÍSTO®

aluminium
profile system

каталог идей СИСТЕМА «4 в 1»



СОДЕРЖАНИЕ

О компании	4
Система «4 в 1».....	5

ВАРИАНТЫ ИСПОЛЬЗОВАНИЯ СИСТЕМЫ «4 В 1»

Подвесные межкомнатные двери	10
Подвесная межкомнатная перегородка	12
Двери в гардеробную комнату	14
Межкомнатная сдвижная дверь	16
Складные двери в шкаф или нишу.....	18
Распашные двери в нише	20
Корпусный шкаф с распашными дверями	22
Стеклопанельная стационарная перегородка	24
Стеклопанельная перегородка в офисе	26

ПРОЕКТ КВАРТИРЫ-СТУДИИ В СИСТЕМЕ «4 В 1»

Проект квартиры-студии.....	30
-----------------------------	----



«ARISTO» — один из крупнейших производителей и поставщиков раздвижных систем, фурнитуры и комплектующих для мебели в стране. Мы работаем с 2003 года и сегодня имеем 10 официальных представительств, в том числе в Индии и Латвии. Являясь постоянным участником международных мебельных выставок, предлагаем рынку продуманные интерьерные решения на основе алюминиевого профиля.

Мы гордимся профессиональной командой и высокотехнологичным собственным производством, знаем все тонкости изготовления продукции от идеи до готового изделия. Благодаря чему ARISTO гарантирует высокий уровень выпускаемой продукции. Наши мебельные решения с точностью до микрон продуманы инженерами, изготовлены на современном оборудовании из Испании и Италии, а на каждом этапе производства прошли ОТК.

Разнообразный ассортимент ARISTO позволяет создавать комплексные решения для интерьеров. Мы предлагаем раздвижные двери, отдельно стоящие шкафы-купе, подвесные конструкции, межкомнатные перегородки и двери, обустройство гардеробных комнат и продуманных систем хранения — всё, что нужно для удобного пространства и жизни вне зависимости от стиля.

Продукция ARISTO безупречна в деталях. Мы делаем ставку на качество: надежность систем, тихоходность механизмов, долгосрочный период эксплуатации, повышенные показатели нагрузок и износостойкости. Все решения индивидуальны, учитывают особенности каждого клиента, сделаны специально для вас, чтобы вы остались довольны и посоветовали ARISTO друзьям и близким.



18 лет
на рынке

82% клиентов
нас рекомендуют*

75 000 м² производственных
площадей

5000 SKU

*по результатам опроса клиентов компании ARISTO в рамках оценки индекса потребительской лояльности (NPS)


Система «4 в 1» — это сочетание передовых технологий и элегантное исполнение. С помощью одного набора профилей и разнообразной эксклюзивной фурнитуры позволяет создавать распашные, складные, подвесные двери и стационарные перегородки. Эти решения помогут улучшить планировку, зонировать без ремонта, создать нестандартные конструкции для узких проемов и помещений малой площади на долгие годы.

Контроль качества на всех этапах производства, проведенные испытания механизмов и фурнитуры системы «4 в 1» гарантируют безупречную эксплуатацию в течение 10 лет. Исключительную мягкость и бесшумность работы подвесных дверей обеспечивают современные ролики с подшипниками высшего класса. Для дополнительного комфорта предусмотрены плавные доводчики, механизмы синхронного и последовательного открывания дверей.


Мебельные решения с комплектующими «4 в 1» изготавливаются только по индивидуальным размерам. Они безупречно вписываются в пространство и это всегда заметно. Точные механизмы регулировки позволяют ювелирно “подогнать” конструкцию под помещение. Внешний вид и наполнение выбирает заказчик, сам расставляя приоритеты, исходя из предпочтений и бюджета.

В основе системы запатентованный профиль Fusion. Выполненный из первичного алюминия стандарта ISO9001, он имеет повышенную толщину стенок (1,2 мм), а также дополнительные ребра жесткости, увеличивающие надежность и жесткость готовых конструкций. Благодаря этому, двери и перегородки даже при высоте более 3 м и ширине 1,2 м не прогнутся и не деформируются.


Цветовая гамма профиля FUSION



Серебро матовое



Дуб белый



Венге темный




Черный матовый



Белый матовый



Дуб натуральный



Слоновая кость

Новинка!


1 патент на производство

7 цветов системы


1000 вариантов наполнения

3200 мм максимальная высота изделия

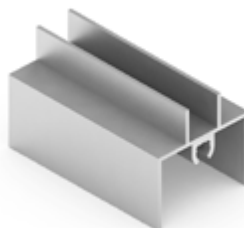
Ассортимент профилей




FA0413.VP540
Профиль
вертикальный FUSION




FA0450.VP500
Рамка верхняя




FA0408.AP500
Рамка нижняя



FA0412.VP500
Рамка средняя



FA0410.VP500
Направляющая
верхняя



FA0682.VP508
Накладка
декоративная




FA0427.AP540
Профиль
угловой

Ручка рейлинг



FA0418.VP540
Профиль
ручки-рейлинг
































































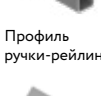



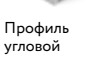







FA0003.VP000
Держатель
ручки-рейлинг



FA0004.VR000
Заглушки
ручки-рейлинг

Новинка!


	Слоновая кость	Серебро матовое	Черный матовый	Белый матовый	Венге темный	Дуб белый	Дуб дымчатый	Дуб серый	Медь античная	Сталь вороненая	Дуб натуральный
 Профиль вертикальный FUSION							 *	 *	 *	 *	 *
 Рамка верхняя							 *	 *	 *	 *	 *
 Рамка нижняя							 *	 *	 *	 *	 *
 Рамка средняя							 *	 *	 *	 *	 *
 Направляющая верхняя											
 Накладка декоративная							 *	 *	 *	 *	 *
 Профиль ручки-рейлинг											
 Профиль угловой											

* – позиции под заказ


ВАРИАНТЫ ИСПОЛЬЗОВАНИЯ СИСТЕМЫ «4 В 1»






 Подвесные
двери



 Стационарные
перегородки



 Распашные
двери



 Складные
двери



ПОДВЕСНЫЕ МЕЖКОМНАТНЫЕ ДВЕРИ

Обеденная зона в гостиной — место, где можно с комфортом пообедать, не отвлекаясь на посуду в раковине. При её обустройстве разумно планировать единое пространство кухни и гостиной. Но порой, зону приготовления пищи нужно изолировать, например, во время готовки, чтобы запахи не разнеслись по всей квартире.

Конструкция с подвесными дверями без нижней направляющей сохраняет единство пространства — две центральные части синхронно раздвигаются в разные стороны, оставляя широкий проход. В закрытом положении двери препятствуют распространению шума и запахов. При этом являясь частью сразу двух помещений, стильная стеклянная перегородка украшает интерьер с каждой стороны.



Отсутствие нижней направляющей — главное преимущество подвесной системы. Сохраняется целостность напольного покрытия и эффект общего помещения. Ничего не мешает проходу.

Стекло делает конструкцию визуально **легкой и невесомой**. Она прекрасно пропускает свет — в обеих комнатах естественное освещение, сохраняется перспектива и объём пространства.

Белый матовый цвет профиля и дизайн в стилистике французских окон **на пике популярности**. Вертикальные линии визуально приподнимают потолок, горизонтальные — расширяют пространство.

Стекло и алюминий — **экологически безопасные** материалы. Они не загрязняют окружающую среду, подлежат вторичной переработке — небольшой, но вклад в заботу о себе и мире, в котором мы живем.



Максимальная высота двери 3200 мм



Ширина двери 500 - 1200 мм



Максимальный вес двери до 60 кг



Безопасное стекло с защитной пленкой



Синхронное открывание дверей



Врезной замок



Доводчик для плавного закрывания



Регулировка по двум осям

Система: подвесная + стационарная
Конструкция: 4 двери (2 стационарные перегородки, 2 подвесные двери)
Крепление: в проеме к потолку
Профиль: белый матовый
Вставка: стекло optiwhite



ПОДВЕСНАЯ МЕЖКОМНАТНАЯ ПЕРЕГОРОДКА

Раздвижные технологии используются в малогабаритных квартирах и в больших домах. Стеклянные раздвижные двери смотрятся красиво, стильно и удобно зонируют пространство. Так, большой зал объединенный с лоджией, можно разделить на гостиную и рабочую зону. Благодаря прозрачным дверям помещение остается просторным и светлым, а в квартире есть изолированный кабинет.

Подвесная конструкция сможет оригинально дополнить интерьер — двери практически не имеют ограничений по использованию материалов. Система крепится к потолку или в проем ниши. Благодаря слаженной работе механизмов двери бесшумно скользят и открываются без усилий.



Подвесные двери могут закрыть **проем любой ширины**. Его размер влияет лишь на количество дверных полотен в конструкции: одно или несколько.

Система крепится к потолку: нет нижней направляющей, межкомнатное напольное покрытие цельное, **ничего не мешает проходу**, что часто актуально и необходимо.

Забудьте про страх случайно разбить стеклянную дверь. Проблема решена применением **стекла с защитной пленкой**. Оно не боится ударов, надежно и безопасно.

Для варианта с **последовательным** открыванием дверей, проход в комнату получается максимально широким.



Максимальная высота двери 3200 мм



Ширина двери 500 - 1200 мм



Максимальный вес двери до 60 кг



Безопасное стекло с защитной пленкой



Синхронно - последовательное открывание дверей



Врезной замок



Доводчик для плавного закрывания



Регулировка по двум осям

Система: подвесная
Конструкция: 3 двери
Крепление: в проеме к потолку
Профиль: белый матовый
Вставка: стекло bronze (бронза),
 стекло bronze (бронза) сатанит



ДВЕРИ В ГАРДЕРОБНУЮ КОМНАТУ

Двери в гардеробную, помимо своей прямой задачи - закрыть место хранения вещей, имеют важное декоративное значение для интерьера. Подвесные двери в этом случае идеальны: экономят пространство, отсутствует порог (нет нижней направляющей на полу), могут быть любого размера и наполнения.

Разнообразные материалы для фасадов: дерево, пластик, стекло, зеркало позволяют подобрать безупречный вариант для каждого. Трендовые стеклянные или полупрозрачные; практичные зеркальные, удобные при сборах; графичные с контрастными линиями профиля или неожиданные яркие сочетания цветов и фактур.



Высококласные роликовые механизмы в дверях отличаются **тихим и плавным ходом**, поэтому двери смело можно использовать в спальне или детской, где шум может помешать сну.

Стеклянные раздвижные двери **визуально облегчают интерьер**. Стекло пропускает естественный свет в гардеробную, значит днем там не потребуется включение дополнительных источников освещения.

Простой в использовании **замок для дверей** позволит надежно запереть гардеробную — полезная функция, если в доме есть животные или маленькие дети.

Двери имеют **несколько типов открывания**: синхронное открывание двух дверей в противоположные стороны, синхронное открывание двух дверей в одну сторону.



	<p>Максимальная высота двери 3200 мм</p>		<p>Ширина двери 500 - 1200 мм</p>		<p>Максимальный вес двери до 60 кг</p>		<p>Безопасное стекло с защитной пленкой</p>
	<p>Синхронно - последовательное открывание дверей</p>		<p>Врезной замок</p>		<p>Доводчик для плавного закрытия</p>		<p>Регулировка по двум осям</p>

Система: подвесная
Конструкция: 3 двери
Крепление: в проеме к потолку
Профиль: черный матовый
Вставка: стекло grey (серый)



МЕЖКОМНАТНАЯ СДВИЖНАЯ ДВЕРЬ

В квартирах маленьких площадей порой совсем нет места для открывания привычной межкомнатной двери. Чтобы не загромождать пространство отлично подойдет одностворчатая подвесная дверь — сдвижная. Наиболее актуально такое решение будет в комнатах, где проем большую часть времени открыт, например, в смежной детской, гостиной или кухне.

Конструкция крепится к потолку или стене без использования нижней направляющей. Дверь бесшумно движется параллельно стене, не требует дополнительного места и в открытом состоянии практически незаметна на фоне стены. При этом обладает всеми характеристиками обычной межкомнатной двери.



Подвесная дверь с креплением на стену означает, что направляющая, по которой движется дверь, **монтируется к стене** с помощью специальных подвесов.

Для такой конструкции **не требуются строительные работы**, установка производится после завершения ремонта. Монтаж – всего несколько отверстий – быстрый, простой и чистый.

Специальная декоративная накладка с заглушками полностью **закрывает раздвижные механизмы** – изделие имеет законченное оформление и эстетически красиво.

Изготовление на заказ позволяет подобрать свой **идеальный вариант двери по размеру, цвету** или иным характеристикам. Например, сделать дверь глухой или полностью стеклянной, когда нужно поступление естественного света.



Максимальная высота двери 3200 мм



Ширина двери 500 - 1200 мм



Максимальный вес двери до 60 кг



Безопасное стекло с защитной пленкой



100 000 циклов открываний-закрываний



Доводчик для плавного закрывания



Регулировка по двум осям

Система: подвесная
Конструкция: 1 дверь
Крепление: к стене
Профиль: белый матовый
Вставка: стекло сатинат, стекло bronze (бронза) сатинат



СКЛАДНЫЕ ДВЕРИ В ШКАФ ИЛИ НИШУ

Складные двери заслуживают особого внимания. При лёгком касании специальные ролики двигаются по верхней направляющей, и двери, состоящие из створок, складываются, открывая полный доступ ко всем вещам в шкафу. Благодаря этому дверям необходимо небольшое пространство для открывания.

Механизмы системы достаточно прочны и продуманы, чтобы изготавливать складные двери высотой более 3 метров без установки нижней направляющей. Складные двери подходят для оснащения ниш в небольших ваннах и узких коридорах, а также для использования в шкафах.



Одно движение руки — **полное открытие шкафа**. Складная дверь обеспечивает панорамный обзор содержимого и удобный доступ ко всем секциям одновременно.

Идеально для ограниченного пространства и при близком расположении к другим объектам.

Износостойкий ролик обеспечивает бесшумное скольжение. Толстенный профиль гарантирует **стабильность** работы даже высоких дверей до потолка.

Полотно двери состоит из двух створок. Они могут открываться влево или вправо, а при установке двух дверей — от центра к краям. **Для наполнения** можно выбрать стекло, ЛДСП, шпон или их комбинацию.



Максимальная
высота двери
3200 мм



Ширина
двери
600 - 1200 мм



Максимальный
вес двери
до 40 кг



Удобная
ручка-рейлинг

Система: складная

Конструкция: 1 дверь из двух створок

Крепление: в шкаф, в нишу

Профиль: матовый хром

Вставка: ЛДСП



РАСПАШНЫЕ ДВЕРИ В НИШЕ

Каким сделать шкаф в нише в детской?
Для ребенка лучше простая и привычная конструкция — распашные двери. Открыл — и целый мир вещей, всё внутреннее богатство шкафа сразу перед тобой. А цветные комбинированные фасады внесут позитив и станут ярким акцентом интерьера.

Распашная система наиболее востребована в узких нишах — если ниша шириной около метра - двери-купе будут неудобны. При этом распашная дверь может быть высотой до потолка и даже одна на целый шкаф. Главное не забыть про место для открывания.



Угол открывания 150° обеспечивает **максимальный доступ ко всему** пространству шкафа. Дверь не перекрывает проход, оставляя свободное место.

Регулировка положения двери в трех направлениях: по горизонтали, по вертикали и по глубине, позволяет добиться идеального эстетичного вида без перекосов и зазоров.

Алюминиевая рамка в основе дверей позволяет выбрать разнообразные материалы для фасадов и даже сделать их **комбинацию на свой вкус**.

Для комфортного открывания двери дополнены ручками-рейлингами. Они устанавливаются на любой высоте, едва заметны на профиле, **особо удобны для детей** и при широких дверях.



Максимальная
высота двери
3200 мм



Ширина
двери
900 мм



Максимальный
вес двери
до 40 кг



Регулировка
по трем осям



Удобная
ручка-рейлинг

Система: распашная
Конструкция: 2 двери
Крепление: в проеме
Профиль: дуб белый
Вставка: ЛДСП



КОРПУСНЫЙ ШКАФ С РАСПАШНЫМИ ДВЕРЯМИ

Большой семейный шкаф важно сделать удобным для всех домочадцев. Пусть у каждого будет своя отдельная секция с одной или двумя распашными дверями. С ними комфортно собираться всем одновременно: отделения не зависят друг от друга, а двери не укатываются и не перекрывают обзор.

В распашной системе ARISTO используется специальный механизм открывания. Створка состоит из алюминиевой рамы, и их количество в шкафу не ограничено. Остается выбрать размер и материал для вставки так, чтобы идеально вписать шкаф в жилое пространство.



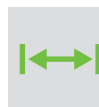
Фасады получаются лаконичными, акцент переносится на линии и материал вставки, что важно в сдержанных интерьерах.

Отдельные секции с распашными дверями в семейном шкафу очень удобны: у каждого полный обзор вещей, при одновременных сборах **никто не мешает друг другу**.

Безграничные варианты наполнения, в том числе стеклянные вставки. Они находятся в жесткой алюминиевой рамке — **безопасны** даже при высоте более 3 метров.



Максимальная
высота двери
3200 мм



Ширина
двери
900 мм



Максимальный
вес двери
до 40 кг



Регулировка
по трем осям



Удобная
ручка-рейлинг

Система: распашная
Конструкция: корпусный шкаф
Крепление: к корпусу
Профиль: серебро матовое
Вставка: ЛДСП, стекло сатинат



СТЕКЛЯННАЯ СТАЦИОНАРНАЯ ПЕРЕГОРОДКА

Стационарная перегородка — универсальное решение для создания функциональных зон в домах, квартирах, офисных и коммерческих помещениях. Монтаж не требующий строительных работ и перепланировок позволяет быстро решить проблему разграничения пространства с хорошим уровнем звукоизоляции. Перегородка толщиной всего 34 мм подойдет для самых небольших комнат.

Конструкция может быть глухой или прозрачной, а также сочетаться с раздвижными системами. Стекланные варианты доступны в различной отделке: тонированные, матовые, сатиновые. Такая перегородка визуально легкая, воздушная и не перегружает пространство.




Прочное крепление к потолку и полу гарантирует **безопасность конструкции при дополнительных нагрузках**. Перегородка стойко выдержит удар мяча, а стекло никогда не разлетится на осколки благодаря защитной плёнке.

Регулируемые опоры позволяют строго вертикально закрепить перегородку даже на неподготовленной поверхности **без выравнивания стен и потолка**.

Простая установка дает возможность **быстро приспосабливаться к новой реальности**: срочно разделить перегородкой клиентов в салоне красоты по санитарным нормам или повзрослевших разнополых детей в общей комнате.


Безопасные экологичные материалы — стекло и алюминий — рекомендованы к использованию в детских, медицинских учреждениях и устойчивы к частой санитарной обработке дезинфицирующими средствами.



Максимальная
высота двери
3200 мм



Ширина
двери
1200 мм



Максимальный
вес двери
до 50 кг



Регулируемые
ножки

Система: стационарная
Конструкция: 2 двери
Крепление: пол-потолок
Профиль: медь античная
Вставка: стекло optiwhite (осветленное)



СТЕКЛЯННАЯ ПЕРЕГОРОДКА В ОФИСЕ

В офисе открытого типа не обойтись без небольших кабинетов и закрытых переговорных. Зонировать пространство можно без капитальных строительных работ с помощью современных стационарных перегородок и подвесных дверей. Стильная конструкция отлично шумоизолирует рабочее место, поможет сотрудникам сосредоточиться на делах и спокойно работать.

Возможности системы позволяют выбрать ширину прохода, количество дверей и любой дизайн конструкции: яркая дизайнерская композиция в модный коворкинг, брутальная черная перегородка со стеклом в лофт-офис или сдержанный вариант в типичный опенспейс.



Толщина дверей и перегородок всего 34 мм. Они требуют **минимум места**, могут быть использованы даже в небольших помещениях для эффективного разграничения.

Сочетание прозрачного стекла в верхней части перегородки и **тонирующее стекло сатинат** в нижней, поможет создать уединенные комнаты в большом офисе, сохранив общую освещенность.

Благодаря пользованию специального углового соединения можно зонировать часть пространства **без привязки к стенам**. Просторная переговорная в центре холла — легко!


Крепление дверей надежное и износостойкое. Поверхности можно **использовать как полноценные стены**: закрепить плакат, важный документ, рабочие графики, записку, чтобы ни о чем не забыть.



Максимальная
высота двери
3200 мм



Ширина
двери
1200 мм



Максимальный
вес двери
до 60 кг



Безопасное
стекло
с защитной
пленкой



Угловой профиль
для соединения
под 90°



Врезной
замок



Доводчик
для плавного
закрывания




Регулировка
по двум осям

Система: подвесная + стационарная
Конструкция: 9 дверей
Крепление: к потолку
Профиль: вороненая сталь
Вставка: стекло, стекло сатинат

ПРОЕКТ КВАРТИРЫ-СТУДИИ В СИСТЕМЕ «4 В 1»





- 1 Прихожая
- 2 Санузел
- 3 Кухня
- 4 Обеденная зона
- 5 Гостиная
- 6 Спальня
- 7 Лоджия

48 м² метраж
квартиры

2,7 м высота
потолков



КВАРТИРА-СТУДИЯ

Удивлять, привлекать, очаровывать! Будет интерьер небольшой квартиры, если к его дизайну подойти со знанием, творчеством и системами ARISTO. С помощью системы «4 в 1» удалось сделать продуманный, многофункциональный и технически оснащенный проект, добиться комфорта и безупречного стиля.

Двери и мебель идеально сочетаются между собой, а алюминиевый профиль является частью дизайна — придает нужную завершенность и наполняет интерьер гармонией.



IMAWELL

Дуб Бостон солнечный



LAMARTY

Аква



LAMARTY

Белоснежный



TUBADZIN

Мрамор белый





О ПРОЕКТЕ

Большое единое пространство требует комплексного подхода к обустройству. Сохранить целостность интерьера возможно, используя мебельные решения от одного производителя. В нашем случае — решения от компании ARISTO. Основа концепции этого проекта — черные матовые контуры — алюминиевые комплектующие ARISTO. Линии профиля прослеживаются в оформлении всех помещений и связывают интерьер воедино.

Прочные черные каркасы задействованы в конструкциях во всех комнатах: шкаф в прихожей, двери гардеробной, межкомнатная перегородка в спальне, хранение в гостиной, кухне и санузле. Технологии компании позволили создать надежные мебельные решения необходимых размеров и вмонтировать в них различные материалы. В разных зонах присутствуют повторяющиеся элементы: фактурное дерево натурального оттенка, белый матовый и насыщенный бирюзовый цвета.



| ПРИХОЖАЯ

Прихожая в проекте является частью узкого коридора. Вместительный встроенный шкаф расположили в нише у входной двери. Так как площади в коридоре минимум, двери шкафа складные. Они обеспечивают полный обзор шкафа при открывании, при этом занимают в два раза меньше места, чем две распашные — идеально!

Наполнение — сетчатая система хранения ARISTO. Внутри несколько рядов полок, штанга для вешалок, обувницы в три уровня — достаточно для хранения верхней одежды семейной пары.





1



Система: складная
Конструкция: 2 двери из двух створок
Крепление: в нишу
Профиль: черный матовый
Вставка: ЛДСП




| САНУЗЕЛ

В санузле выделили хозяйственную зону. В узкой нише установили стиральную машинку, над ней сетчатую систему хранения. Получилась мини-постирочная. На полках можно расположить бытовую химию, средства для стирки, уборки. Нишу закрыли распашной дверью — простой и лаконичный вариант. Сетчатые полки из стали с порошковым покрытием, в основе двери анодированный алюминиевый профиль — материалы не боятся влажности, перепадов температуры и устойчивы к коррозии.





2




Система: распашная
Конструкция: распашная дверь
Крепление: в проеме
Профиль: черный матовый
Вставка: ЛДСП



| КУХНЯ

Проект кухни для тех, кто не готов отказаться от верхних шкафов, но мечтает об открытом хранении. Коммуникации вверху спрятали за глухие лаконичные фасады в чёрной матовой рамке, остальные двери из цельного стекла. Внутри «парящие» прозрачные полки: в их основе специальная алюминиевая рамка со встроенной подсветкой. Основное хранение сосредоточено в шкафах-пеналах. В дверях используется ЛДСП. Этот же материал, полностью или как вставка, повторяется в других мебельных решениях в квартире.





3



Система: распашные фасады на скрытых петлях
Конструкция: корпусный шкаф с распашными дверями
Крепление: к корпусу
Профиль: черный матовый
Вставка: стекло лакобель, стекло



| ОБЕДЕННАЯ ЗОНА

Квартира небольшая — каждый сантиметр нужно использовать с умом. Подоконник — не исключение. Под ним мы организовали дополнительные места хранения — закрытые шкафчики с раздвижными дверями. На полках можно расположить редко используемые предметы: сервиз посуды на случай гостей, рамки с фотографиями. Широкие двери обеспечивают удобный доступ к вещам, при этом они совсем не требуют пространства для открывания.





4



Система: раздвижная
Конструкция: корпусный шкаф
 с раздвижными дверями
Крепление: к корпусу
Профиль: черный матовый
Вставка: ЛДСП



| ГОСТИНАЯ

Несмотря на небольшой метраж, для здорового сна необходимо было поставить полноценную кровать. Поэтому спальню и гостиную оставили на одной площади, разделив их мобильной межкомнатной перегородкой — к потолку закрепили стеклянные подвесные двери. Они без нижней направляющей, сдвигаются в одну сторону, благодаря чему сохраняется максимум естественного освещения днем и широкий комфортный проход. Тонированное стекло добавляет интерьеру глянцевых фактур и поддерживает черную линию профиля, а вечером сдерживает свет из гостиной.





5



Система: подвесная
Конструкция: 3 двери (1 статичная, 2 синхронно последовательного открывания)
Крепление: в проеме, к потолку
Профиль: черный матовый
Вставка: стекло greu (серый)



| СПАЛЬНЯ

Проект квартиры не предусматривает отдельно стоящие шкафы — все решения встроены. Поэтому под хранение одежды отделили часть помещения спальни: около 60 см глубины «отрезали» дверями до потолка. Между шкафом и кроватью осталось только место для прохода, поэтому выбрали раздвижные механизмы. Ролики бесшумные, двери очень мягко двигаются, что важно для комнаты где спят. Чтобы сделать хранение максимально вместительным и удобным, установили металлическую гардеробную систему ARISTO с элементами декора.





6



Система: раздвижная

Конструкция: встроенный шкаф с раздвижными дверями
(дополнительно установлены прямые упоры)

Крепление: в проеме

Профиль: черный матовый

Вставка: ЛДСП



| ЛОДЖИЯ

На утепленной лоджии сделали небольшой рабочий кабинет. Выход перестроили: балконный блок заменили на стеклянную конструкцию. Со стороны дивана зафиксировали стационарную перегородку, справа установили широкую подвесную дверь — получилось подобие панорамного остекления в ресторанах. За счет этого приема стало визуально просторнее: приподнялся потолок, стерлась граница между помещениями, поступает больше солнечного света.





7



Система: подвесная + стационарная
Конструкция: 2 двери (1 стационарная перегородка, 1 подвесная дверь)
Крепление: в проёме
Профиль: черный матовый
Вставка: стекло



www.aristo.expert